

图例说明:

7				
6		多媒体配线箱	350*350*120	嵌墙安装距地0.3米
5		单孔网络设备插座	86盒	桌面安装/配合精装单位安装
4		双孔数据插座		下沿距地300mm\桌面安装
3		86型过路盒(接线盒)		
2		紧急按钮	86盒	详见设计说明
1		面板无线AP	86盒	顶距大梁底0.2m安装
序号	符号	名称	预埋方式	安装方式

安装方式:

CO=沿顶暗敷

WC=沿墙暗敷

FC=沿地暗敷

CE=沿顶明敷

SCE=沿吊顶内敷

管线简写说明:

R2-RVV2\*0.5

R4-RVV4\*0.5

R20-RVV2\*1.0

R40-RVV4\*1.0

RS20-RVS2\*1.0

US-UTPSE

SMS-SWV75-5

P20-RVVP2\*1.0

P40-RVVP4\*1.0

CAT6=六类网线

设计说明:

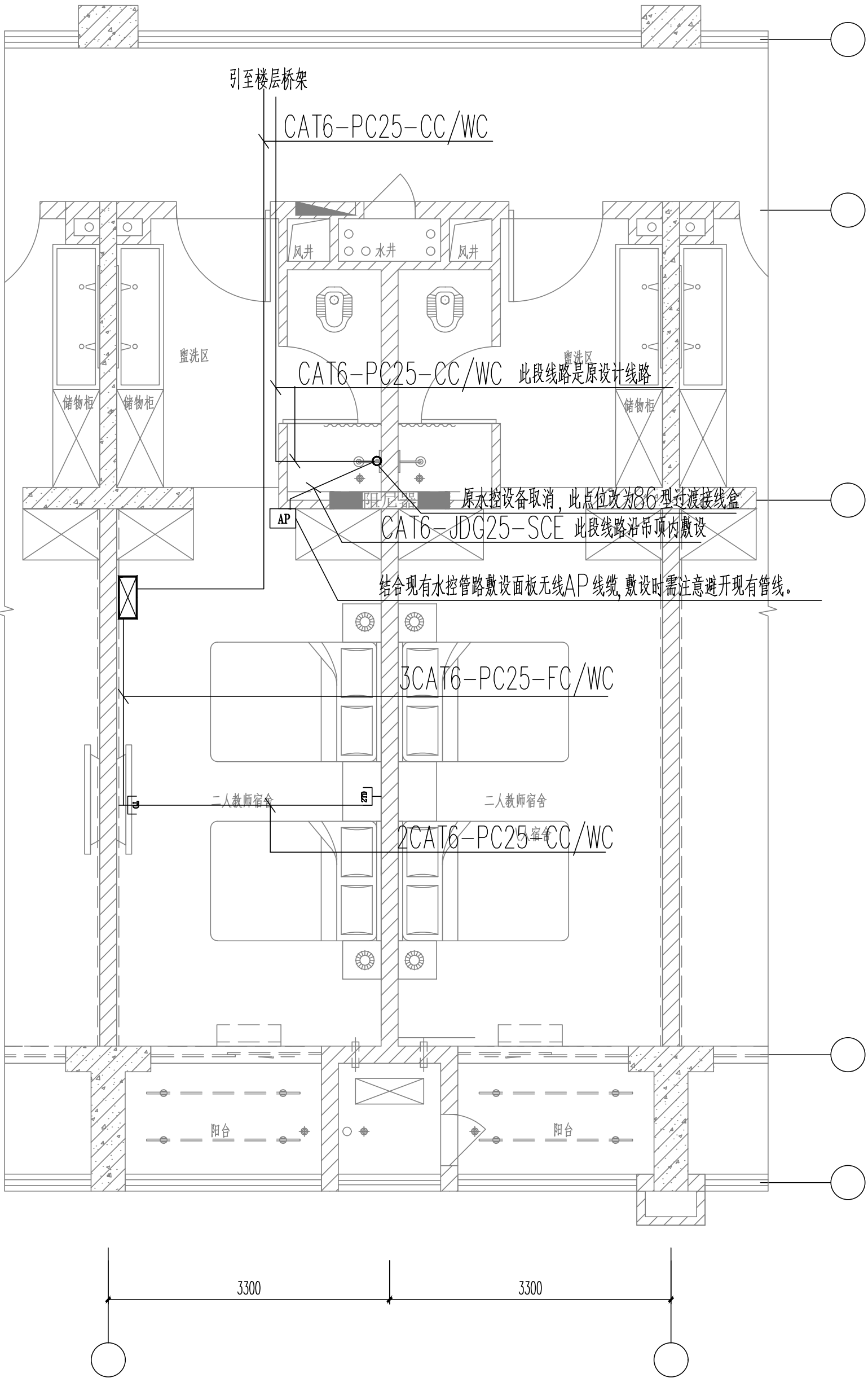
1、除特别标注外,其它管道均沿墙和顶板暗敷。

2、本图中智能化系统设备的标高为参考值,实际敷设时需与其它系统/专业协商。

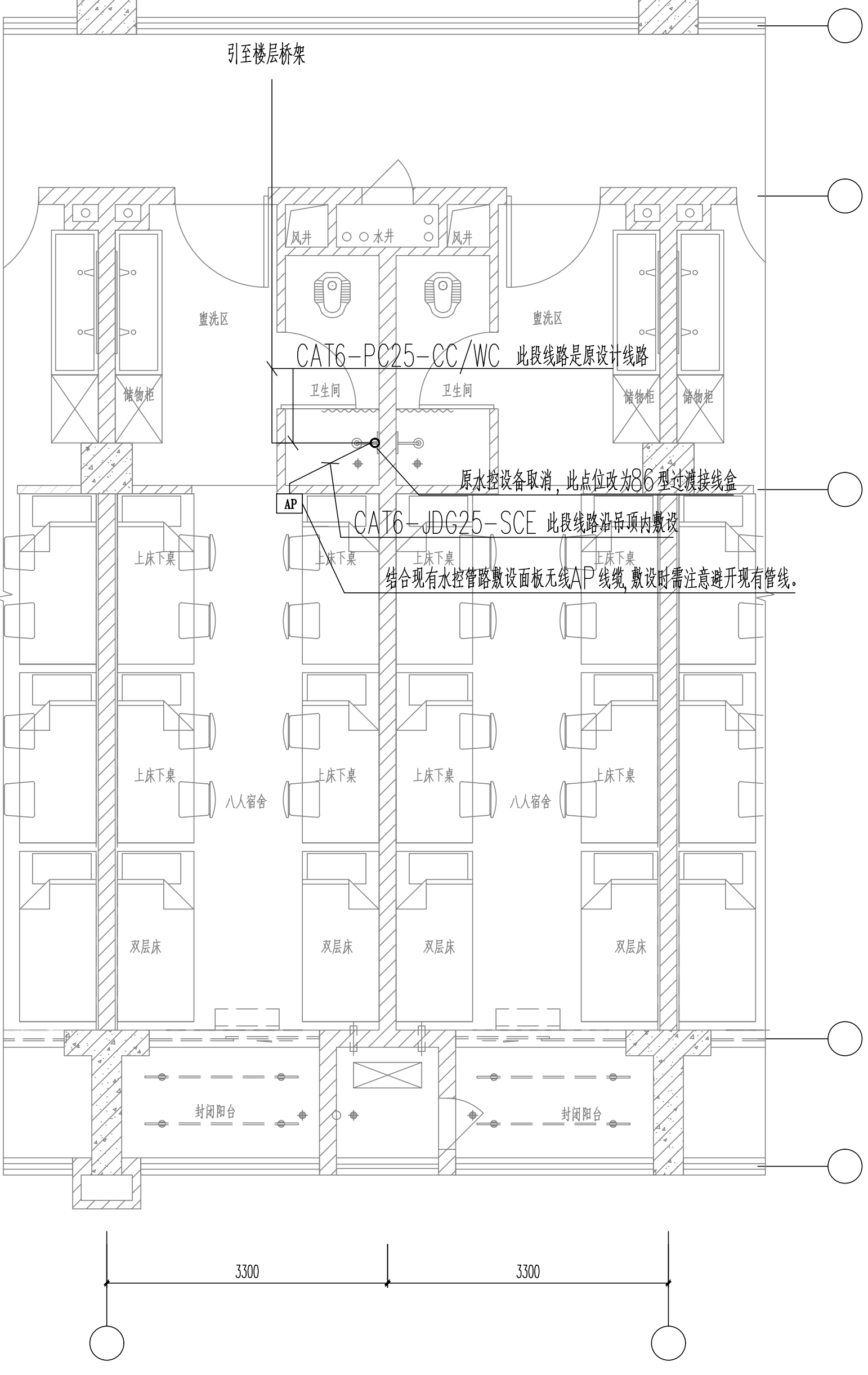
3、现场设工时,如智能化设备遇横梁、楼梯,可适当调整安装高度。

4、智能化设备及管线与强电设备及管线之间的距离应不小于 300mm。

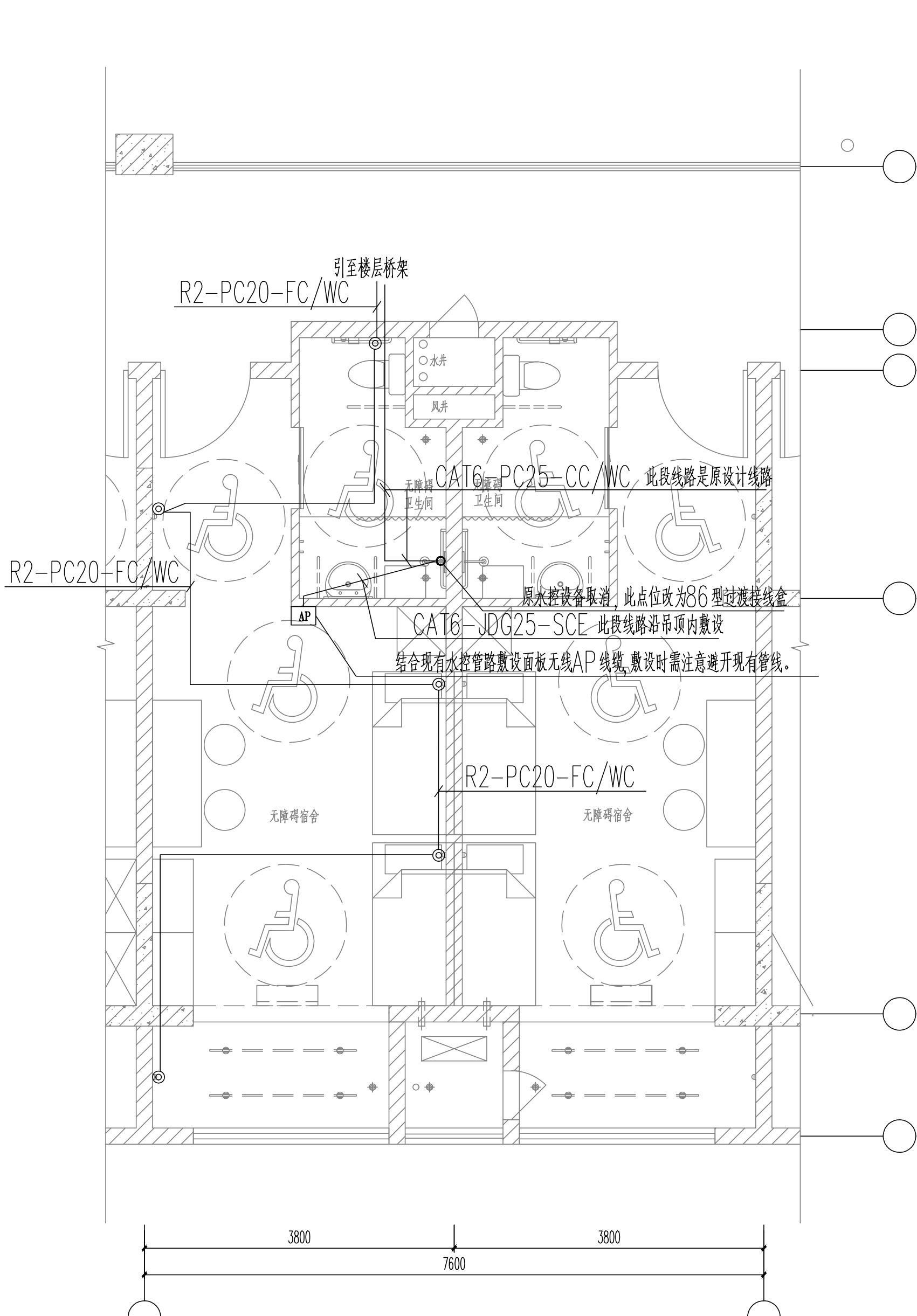
所有点位以精装修位置为准



学生和教师集体宿舍 二人教师宿舍放大平面图 1:50



学生宿舍五 八人宿舍放大平面图 1:50



学生宿舍四 无障碍放大平面图 1:50

## 宿舍户型放大平面图二 1:50

不得量取图纸尺寸施工。如有任何不事宜,请在施工前与设计师会商。  
本图设计内容未经设计师许可不得在其它地方使用。  
DO NOT SCALE ANY DRAWINGS. THIS DRAWING IS THE PROPERTY OF THE DESIGNER AND MAY NOT BE USED WITHOUT HIS PERMISSION.  
REPORT ANY DISCREPANCIES TO THE DESIGNER PRIOR TO PROCEEDING WITH WORK.

图 纸 会 签

DISCIPLINE JOINTLY SIGNED BY

(DISCIPLINE)	(NAME TYPED)	(SIGNATURE)	(DATE)
建 筑			
ARCHITECTURE			
结 构			
STRUCTURE			
给 排 水			
WATER/SEWAGE/WATER			
电 气			
ELECTRIC			
暖 通			
HVAC			

南京金海设计工程有限公司  
NANKING JINHA DESIGN ENGINEERING CO.LTD  
资质证书编号: A132003438 A232003435

出图章:

PERMISSION STAMP

注册建筑师/工程师章:

REGISTERED ARCHITECT/ENGINEER'S APPLY

	(实 名)	(签 名)
	(NAME TYPED)	(SIGNATURE)
审 定	张岩	
REVIEWED		
项目负责	尹卫良	
PROJECT MANAGER		
专业负责	田奔蓉	
DISCIPLINE CHARGE		
审 核	田奔蓉	
AUDITED		
校 对	朱海健	
CHECKED		
设 计	尹红梅	
DESIGNED		

建设单位  
CLIENT

江苏省公共工程建设中心有限公司

项目名称  
PROJECT TITLE

江苏商贸职业学院新校区扩建三期工程学生宿舍四、五及学生和教师集体宿舍建设项目

学生宿舍四、五及学生和教师集体宿舍

工程编号  
PROJECT NUMBER

202402

子项号  
SUB-DIVISION

图号  
DRAWING NUMBER

智施-43a

图 名:  
DRAWING

宿舍户型放大平面图二

专 业	阶 段	比 例	日 期
DISCIPLINE	STATUS	SCALE	DATE
智能化	施工图	1:50	2025. 11