

图例说明:

| | | | | |
|----|----|-------------|------|-------------|
| 7 | | | | |
| 6 | | | | |
| 5 | | | | |
| 4 | | | | |
| 3 | ⊙ | 86型过路盒(接线盒) | | |
| 2 | ⊙ | 紧急按钮 | 86盒 | 详见设计说明 |
| 1 | AP | 面板无线AP | 86盒 | 顶距大梁底0.2m安装 |
| 序号 | 符号 | 名称 | 预埋方式 | 安装方式 |

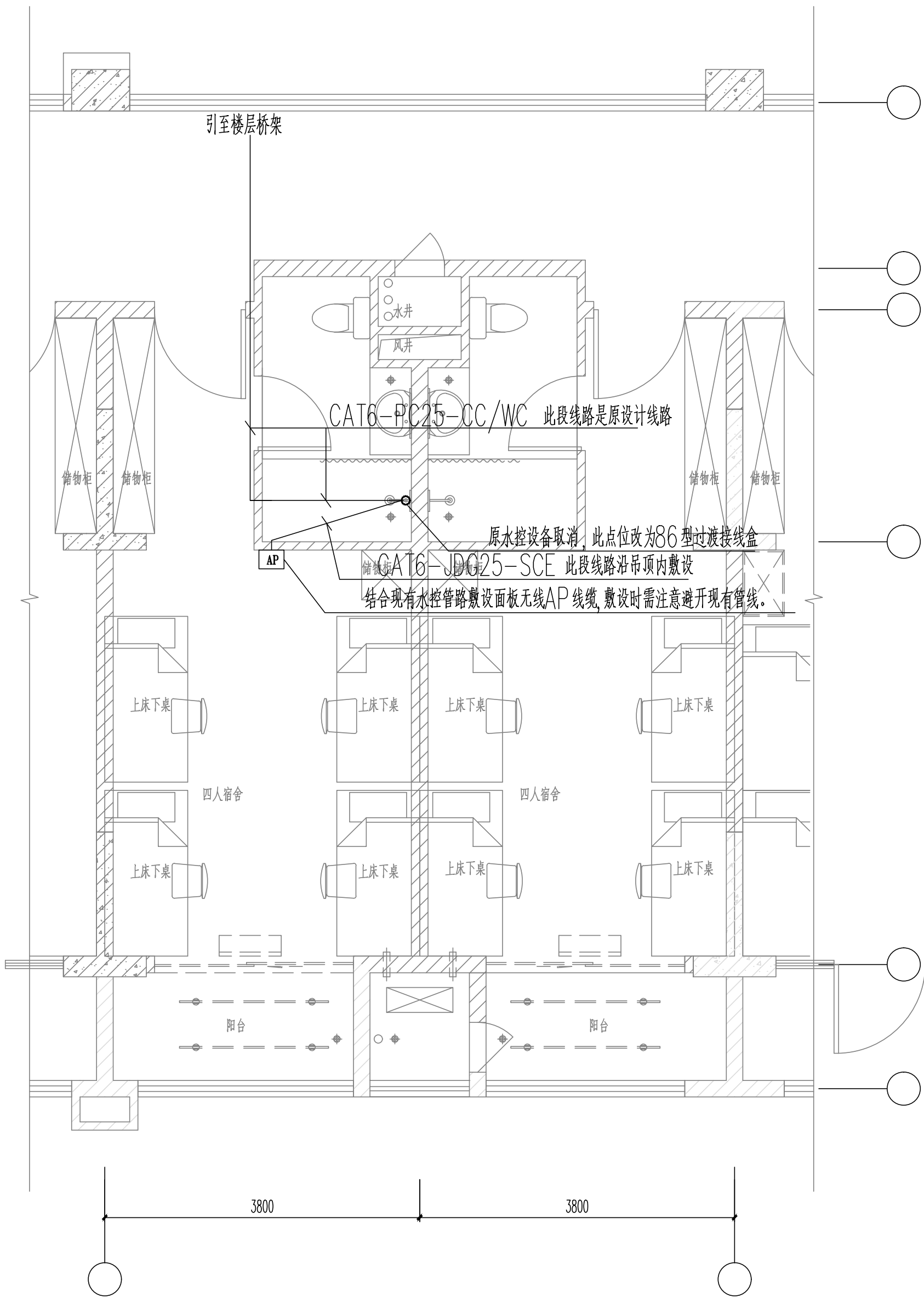
安装方式:
CC=沿顶暗敷
WC=沿墙暗敷
FC=沿地暗敷
CE=沿顶明敷
SCE=沿吊顶内敷设

管线简写说明:
R2=RVV2*0.5
R4=RVV4*0.5
R20=RVV2*1.0
R40=RVV4*1.0
RS20=RVV2*1.0
US=UTPSE
SWS=SYWV75-5
P20=RVVP2*1.0
P40=RVVP4*1.0
CAT6=六类网线

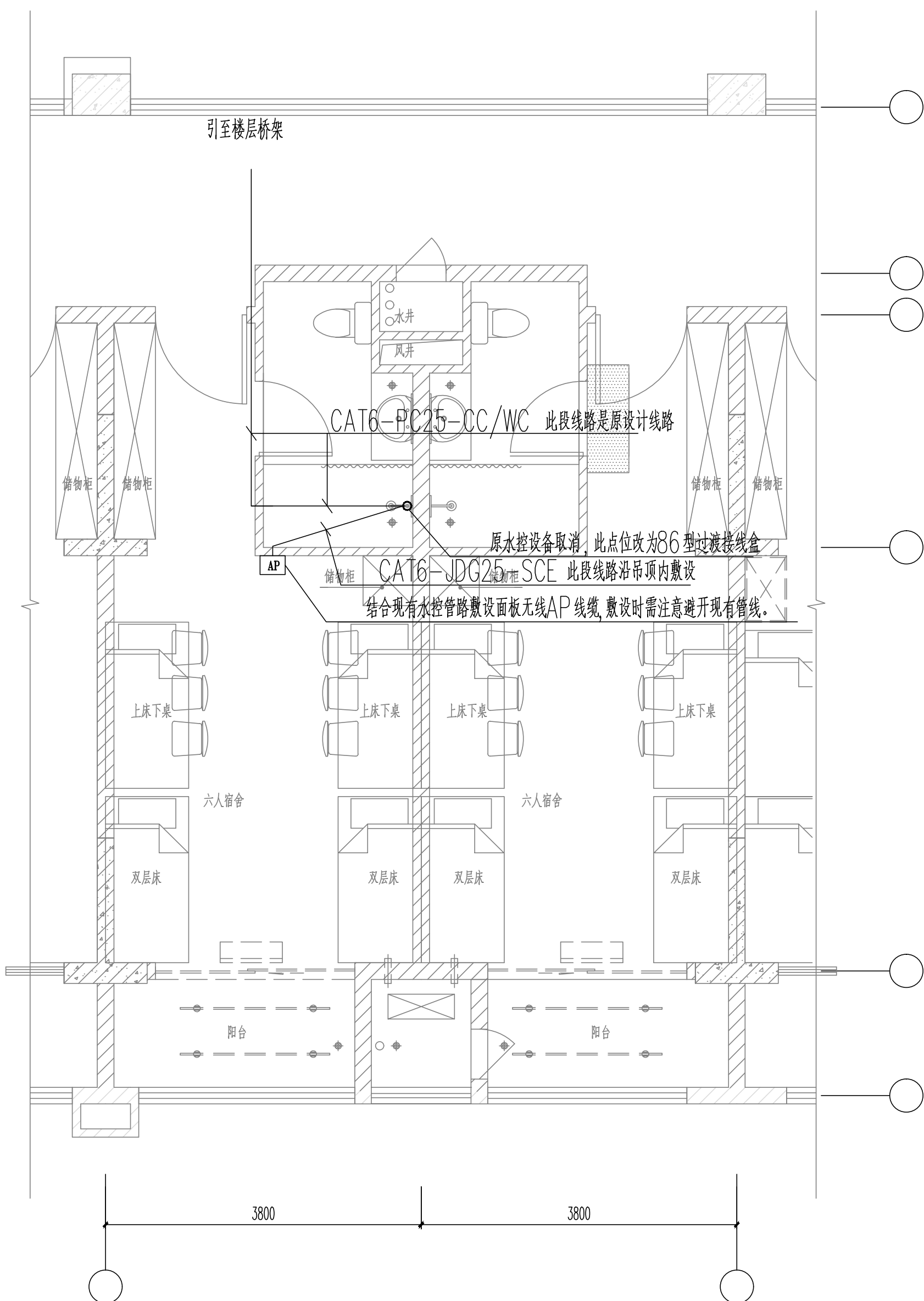
设计说明:

- 除特别标注外,其它管道均沿墙和顶板暗敷。
- 本图中智能化系统设备的标高为参考值,实际敷设时需与其它系统/专业协商。
- 现场设工时,如智能化设备遇横梁、楼梯,可适当调整安装高度。
- 智能化设备及管线与强电设备及管线之间的距离应不小于 300mm。
- 多媒体箱须引入220V强电。

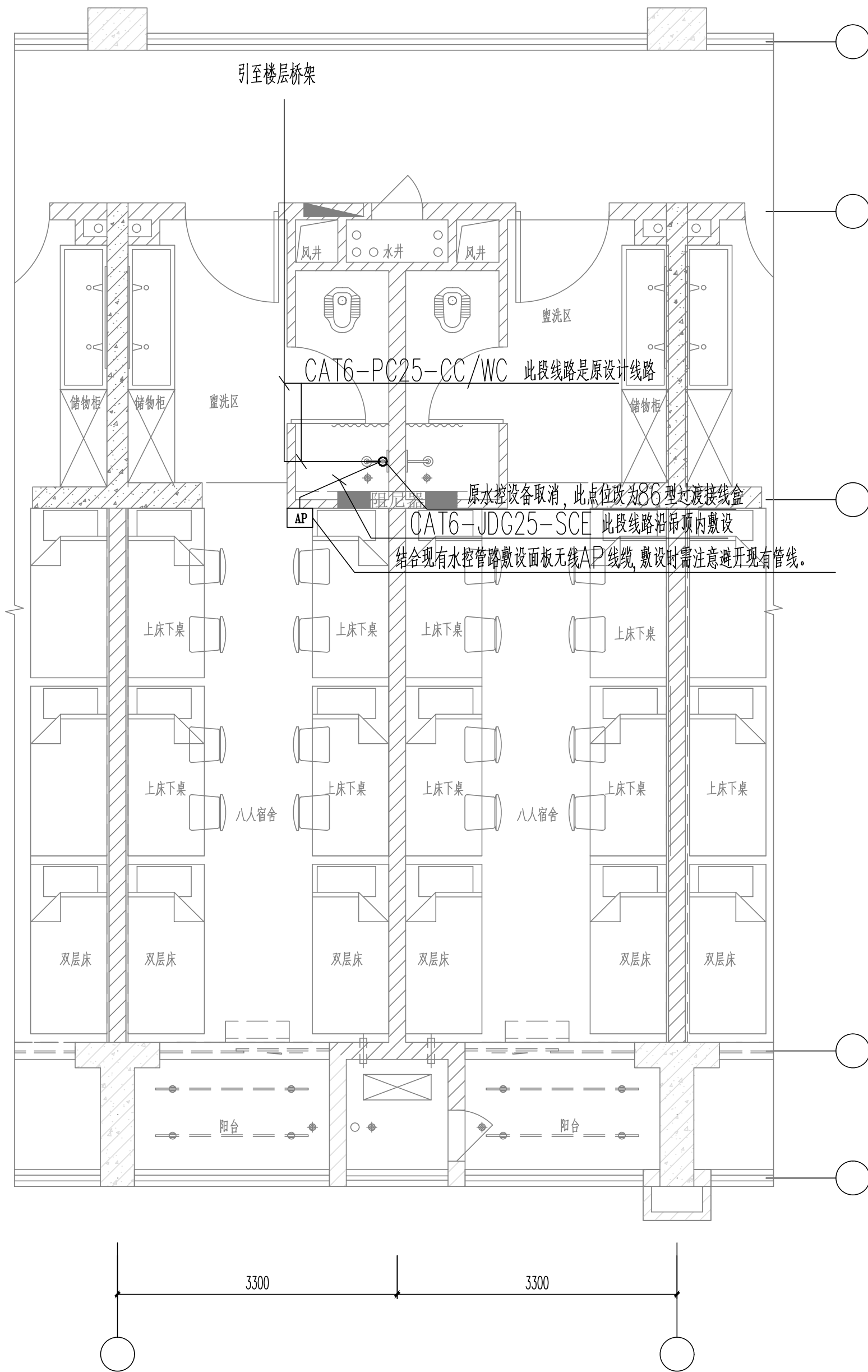
所有点位以精装修位置为准



学生宿舍四 四人宿舍放大平面图 1:50



学生宿舍四 六人宿舍放大平面图 1:50



学生和教师集体宿舍 八人宿舍放大平面图 1:50

宿舍户型放大平面图一 1:50

不得量取图纸尺寸施工。如有任何不事宜,请在施工前与设计会商。
本图设计内容未经设计师许可不得在其它地方使用。
DO NOT SCALE ANY DRAWINGS. THIS DRAWING IS THE PROPERTY OF THE DESIGNER AND MAY NOT BE USED WITHOUT HIS PERMISSION.
REPORT ANY DISCREPANCIES TO THE DESIGNER PRIOR TO PROCEEDING WITH WORK.

图 纸 会 签

DISCIPLINE JOINTLY SIGNED BY

| (专 业) | (实 名) | (签 名) | (日 期) |
|--------------------|--------------|-------------|--------|
| (DISCIPLINE) | (NAME TYPED) | (SIGNATURE) | (DATE) |
| 建 筑 | | | |
| ARCHITECTURE | | | |
| 结 构 | | | |
| STRUCTURE | | | |
| 给 排 水 | | | |
| WATER/SEWAGE/WATER | | | |
| 电 气 | | | |
| ELECTRIC | | | |
| 暖 通 | | | |
| HVAC | | | |

南京金海设计工程有限公司
NANJING JINHA DESIGN ENGINEERING CO.LTD
资质证书编号: A132003438 A232003435

出图章:
PERMISSION STAMP

注册建筑师/工程师章:
REGISTERED ARCHITECT/ENGINEER'S APPX

| | (实 名) | (签 名) |
|-------------------|--------------|-------------|
| | (NAME TYPED) | (SIGNATURE) |
| 审 定 | 张岩 | |
| EXAMINED | | |
| 项目负责 | 尹卫良 | |
| PROJECT MANAGER | | |
| 专业负责 | 田奔蓉 | |
| DISCIPLINE CHARGE | | |
| 审 核 | 田奔蓉 | |
| AUDITED | | |
| 校 对 | 朱海健 | |
| CHECKED | | |
| 设 计 | 尹红梅 | |
| DESIGNED | | |

| | |
|----------------|--|
| 建设单位 | 江苏省公共工程建设中心有限公司 |
| CLIENT | |
| 项目名称 | 江苏商贸职业学院新校区扩建三期工程学生宿舍四、五及学生和教师集体宿舍建设项目 |
| PROJECT TITLE | |
| 工程编号 | 202402 |
| PROJECT NUMBER | |
| 子 项 号 | |
| SUB-DIVISION | |
| 图 号 | 智施-42a |
| DRAWING NUMBER | |

图 名:

DRAWING

宿舍户型放大平面图一

| 专 业 | 阶 段 | 比 例 | 日 期 |
|------------|--------|-------|---------|
| DISCIPLINE | STATUS | SCALE | DATE |
| 智能化 | 施工图 | 1:50 | 2025.11 |